



RONDO Výrobce průmyslových hadic

Boya ŹeleŹskiego 108
Katowice 40-750
POLSKO

Pokyny pro montáž a použití kovových hadic

Tato příručka obsahuje doporučení a pokyny pro instalaci a používání průmyslových hadic RONDO.

Nedodržení níže uvedených doporučení může vést ke zkrácení životnosti, poruše nebo poškození hadice, a následně ke ztrátě důvodu pro případnou reklamaci.

Varování! Všechny činnosti by měly být prováděny v souladu s BOZP.

Změny vyhrazeny.



Řezání kovových hadic



Svařte nebo přinýtujte stěnu hadice ve dvou bodech na jedné a druhé straně plánovaného místa řezu.



Jeden profil hadice odřízněte diagonálně například úhlovou bruskou nebo pilkou na kov a odřízněte vyčnívající část profilu.

Montáž

Kovové hadice by měly být instalovány tak, aby směr proudění média souhlasil se směrem znázorněným na obrázku.



Fotografie ukazují způsoby montáže kovových hadic: pomocí objímky GBS (obr. 1), nýtování (obr. 2), svařování (obr. 3).


Vzhledem k polygonální konstrukci hadice nezapomeňte utěsnit připojení například silikonovou pastou.


Při instalaci hadice do výfukového potrubí (pro výfukové plyny) doporučujeme použít redukci připojenou k hadici, vyrobenou na zakázku. Zároveň se doporučuje použít alespoň dvojnásobný průměr hadice, než je průměr výfukové soustavy. Rovněž doporučujeme použití odtahového ventilátoru.



RONDO Výrobce průmyslových hadic

Boya Żeleńskiego 108
Katowice 40-750
POLSKO


 +48 32/209 47 49
+48 32/209 47 45

 +48 605 102 844

 info@rondo-official.com

 www.rondo-official.com

ATH INTERNATIONAL Váš dodavatel průmyslových hadic

 +420 605 343 428
+420 736 439 436

 info@hadice-prumyslove.cz

 www.hadice-prumyslove.cz